

-45° III – γωνιακός μεντεσές μέγιστο πάτημα



- CLIP top BLUMOTION με ενσωματωμένο BLUMOTION (με επιλογή απενεργοποίησης)
- CLIP top χωρίς ελατήριο
- 45° III γωνιακός μεντεσές
- 110° γωνία ανοίγματος
- 3-διάστατη ρύθμιση μετώπης
- Βολική ρύθμιση βάθους σπειροειδούς τεχνολογίας
- Συναρμολόγηση και αφαίρεση της πόρτας στο ντουλάπι χωρίς εργαλεία
- Με INSERTA συναρμολόγηση χωρίς εργαλεία του μεντεσέ στην πόρτα

 Online κωδικός
DQDYAM

Οδηγίες σελίδας			
WA	Γωνία		
	-50°	-45°	-40°
	N° 26	N° 27	N° 28
	138	138	138
Επισκόπηση – γωνιακές εφαρμογές			116
WA Γωνιακή εφαρμογή			

Πληροφορίες παραγγελίας

Κεφάλι μεντεσέ	INSERTA	Μεντεσές	Ελατήριο	Χρώμα	Κωδικός
	<input type="checkbox"/>	CLIP top	<input type="checkbox"/>	NI	79B3490
	<input type="checkbox"/>	CLIP top	<input type="checkbox"/>	NI	79B3490
	<input type="checkbox"/>	CLIP top	<input type="checkbox"/>	NI	79B3490
	<input type="checkbox"/>	CLIP top	<input type="checkbox"/>	NI	79B3490
	<input type="checkbox"/>	CLIP top	<input type="checkbox"/>	NI	79B3490

Αξεσουάρ			
Στάμπα Σφραγίδα	Λογό-τυπο	Χρώμα	Κωδικός
	Κενό	NI	70.1553
	Ανάγλυφο	Blum	70.1553.BP

Κάλυμμα κεφαλιού μεντεσέ		
Μεντεσές	Χρώμα	Κωδικός
CLIP top	NI	70T3504
CLIP top	NI	70T1504

TIP-ON για πόρτες			
Έκδοση	TIP-ON ελατήριο	Ελατήριο	Κωδικός
Μικρή έκδοση	<input type="checkbox"/>	<input type="checkbox"/>	956.1004
Ενισχυμένη έκδοση	<input type="checkbox"/>	<input type="checkbox"/>	956A1004
	<input type="checkbox"/>	<input type="checkbox"/>	956A1006
	<input type="checkbox"/>	<input type="checkbox"/>	956A1006F

Νοβοπανόβιδες		
Μήκος (mm)	Διάμετρος (mm)	Κωδικός
15.0	Ø 3.5	609.1500
17.0	Ø 3.5	609.1700

TIP-ON ελατήριο	
<input type="checkbox"/>	Απλό ελατήριο
<input type="checkbox"/>	Ισχυρό ελατήριο

Ελατήριο	
<input type="checkbox"/>	Μεντεσές με ελατήριο
<input type="checkbox"/>	Μεντεσές χωρίς ελατήριο

Χρώμα	
<input type="checkbox"/>	NI
<input type="checkbox"/>	Επιπνευλωμένο

Σημείωση

Οι μεντεσέδες CLIP top BLUMOTION και CLIP top δεν μπορούν να συνδυαστούν μεταξύ τους σε προσόψεις.

Οδηγίες σελίδας

Επισκόπηση	71	E-SERVICES και συσκευές συναρμολόγησης	590	Συναρμολόγηση, αφαίρεση και ρύθμιση
Τακάκια	144	Περισσότερες τεχνικές λεπτομέρειες	698	
Αξεσουάρ – Κάλυμμα μεντεσέ γόνατο	151			
Αξεσουάρ – Γενικά	153			
TIP-ON για πόρτες	170			

 Σύντομο URL
www.blum.com/a210


Σχεδιασμός

Σημείωση

Αυτές οι διαστάσεις βασίζονται στην εργοστασιακή ρύθμιση. Η εφαρμογή αλλάζει σε περιπτώσεις παρέκλισης. Σε αυτές τις περιπτώσεις συστήνεται μια δοκιμαστική εφαρμογή. Κάποιες εφαρμογές απαιτούν το τακάκι να μετακινηθεί από την πρότυπη θέση ρύθμισης.

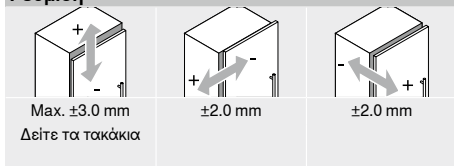
N° 26 -50°				N° 27 -45°				N° 28 -40°			
	90.5	16	24.5		83.5	16	23		81	16	24.5
	1.5	19	60		1.5	19	55		1.5	19	54
	5	5			11.2	5			13	5	
Περιγραφή	Πάχος (mm)	Γωνιακός αποστάτης	Κωδικός	Περιγραφή	Πάχος (mm)	Γωνιακός αποστάτης	Κωδικός	Περιγραφή	Πάχος (mm)	Γωνιακός αποστάτης	Κωδικός
Τακάκι	0	-	173H7100	Τακάκι	3	-	173H7130	Τακάκι	0	-	173H7100
Γωνιακός αποστάτης	6	-5°	171A5500					Γωνιακός αποστάτης	3	+5°	171A5040

-45° III – γωνιακός μεντεσές μέγιστο πάτημα

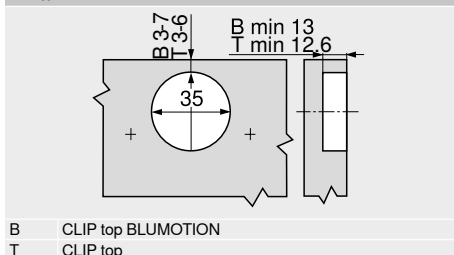
Online κωδικός
DQDYAM

Σχεδιασμός

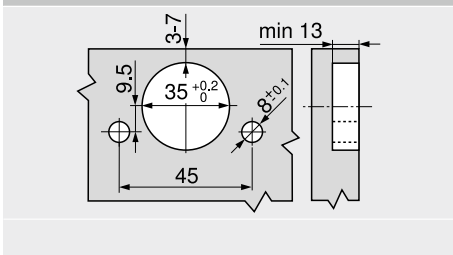
Ρύθμιση



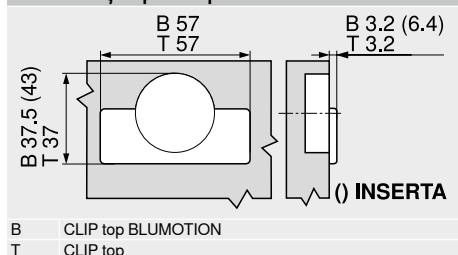
Βιδωτό



INSERTA



Διαστάσεις κεφαλιού μεντεσέ



Συστήματα μεντεσέδων